

ОТЧЕТ О ФИНАНСОВЫХ РЕЗУЛЬТАТАХ ДЕЯТЕЛЬНОСТИ УЧРЕЖДЕНИЯ

на 1 января 2026 года

Форма по ОКУД	КОДЫ
0503721	0503721
Дата	01.01.2026
по ОКПО	14500700
ИНН	6612013381
по ОКТМО	65740000
по ОКПО	
ИНН	
Глава по БК	906
по ОКЕИ	383

Муниципальное бюджетное учреждение "Центр психолого-медико-социального сопровождения"

Учреждение

Обособленное подразделение

Учредитель

Наименование органа, осуществляющего полномочия учредителя

Периодичность: годовая

Единица измерения: руб


Наименование показателя	Код строки	Код аналитики	Деятельность с целевыми средствами	Деятельность по государственному заданию	Приносящая доход деятельность	Итого
1	2	3	4	5	6	7
Доходы (стр.030 + стр.040 + стр.050 + стр.060 + стр.070 + стр.090 + стр.100 + стр.110)	010	100	71 524,19	18 012 362,34	65 229,00	18 149 115,53
<i>Доходы от собственности</i>	030	120	-	-	-	-
в том числе:						
<i>Доходы от оказания платных услуг (работ), компенсаций затрат</i>	040	130	-	18 007 260,00	9 000,00	18 016 260,00
в том числе:						
<i>Доходы от оказания платных услуг (работ)</i>	040	131		18 007 260,00	9 000,00	18 016 260,00
<i>Штрафы, пени, неустойки, возмещения ущерба</i>	050	140	-	-	-	-
в том числе:						
Безвозмездные поступления текущего характера	060	150	71 524,19	-	56 000,00	127 524,19
в том числе:						
<i>Поступления текущего характера бюджетным и автономным учреждениям от сектора государственного управления</i>	060	152	71 524,19			71 524,19
<i>Поступления текущего характера от иных резидентов (за исключением сектора государственного управления и организаций государственного сектора)</i>	060	155			56 000,00	56 000,00
Безвозмездные поступления капитального характера	070	160	-	-	-	-
в том числе:						
Доходы от операций с активами	090	170	-	-	-	-
в том числе:						


Наименование показателя	Код строки	Код аналитики	Деятельность с целевыми средствами	Деятельность по государственному заданию	Приносящая доход деятельность	Итого
1	2	3	4	5	6	7
Прочие доходы	100	180	-	-	229,00	229,00
в том числе:						
Иные доходы	100	189			229,00	229,00
Безвозмездные неденежные поступления в сектор государственного управления	110	190	-	5 102,34	-	5 102,34
в том числе:						
Безвозмездные неденежные поступления капитального характера от организаций государственного сектора	110	195		5 102,34		5 102,34
Расходы (стр.160 + стр.170 + стр.190 + стр.210 + стр.230 + стр.240 + стр.250 + стр.260 + стр.270)	150	200	71 524,19	17 119 543,71	61 604,90	17 252 672,80
Оплата труда и начисления на выплаты по оплате труда	160	210	71 524,19	15 899 148,63	-	15 970 672,82
в том числе:						
Заработная плата	160	211	54 934,09	12 211 952,79		12 266 886,88
Начисления на выплаты по оплате труда	160	213	16 590,10	3 687 195,84		3 703 785,94
Оплата работ, услуг	170	220	-	823 509,80	5 604,90	829 114,70
в том числе:						
Коммунальные услуги	170	223		521 201,20	531,00	521 732,20
Прочие работы, услуги	170	226		228 553,08	5 073,90	233 626,98
Услуги связи	170	221		29 826,15		29 826,15
Работы, услуги по содержанию имущества	170	225		43 929,37		43 929,37
Обслуживание долговых обязательств	190	230	-	-	-	-
в том числе:						
Безвозмездные перечисления текущего характера организациям	210	240	-	-	-	-
в том числе:						
Безвозмездные перечисления бюджетам	230	250	-	-	-	-
в том числе:						
Социальное обеспечение	240	260	-	56 817,19	-	56 817,19
в том числе:						
Социальные пособия и компенсации персоналу в денежной форме	240	266		56 817,19		56 817,19
Расходы по операциям с активами	250	270	-	256 824,09	56 000,00	312 824,09
в том числе:						
Амортизация	250	271		182 352,49	56 000,00	238 352,49
Расходование материальных запасов	250	272		74 471,60		74 471,60

Наименование показателя	Код строки	Код аналитики	Деятельность с целевыми средствами	Деятельность по государственному заданию	Приносящая доход деятельность	Итого
1	2	3	4	5	6	7
Безвозмездные перечисления капитального характера организациям						
в том числе:						
Прочие расходы	270	290	-	83 244,00	-	83 244,00
в том числе:						
Налоги, пошлины и сборы	270	291	-	83 244,00	-	83 244,00
Чистый операционный результат (стр.301 - стр.302), (стр.310 + стр.410)	300		-	892 818,63	2 546,10	895 364,73
Операционный результат до налогообложения (стр.010 - стр.150)	301		-	892 818,63	3 624,10	896 442,73
Налог на прибыль	302		-	-	1 078,00	1 078,00
Операции с нефинансовыми активами (стр.320 + стр.330 + стр.350 + стр.360 + стр.370 + стр.380 + стр.390 + стр.395+ стр.400)	310		-	-	-	-
Чистое поступление основных средств	320		-	-	-	-
в том числе:						
увеличение стоимости основных средств	321	310	-	-	-	-
уменьшение стоимости основных средств	322	41X	-	-	-	-
Чистое поступление нематериальных активов	330		-	-	-	-
в том числе:						
увеличение стоимости нематериальных активов	331	320	-	-	-	-
уменьшение стоимости нематериальных активов	332	42X	-	-	-	-
Чистое поступление произведенных активов	350		-	-	-	-
в том числе:						
увеличение стоимости произведенных активов	351	330	-	-	-	-
уменьшение стоимости произведенных активов	352	43X	-	-	-	-
Чистое поступление материальных запасов	360		-	-	-	-
в том числе:						
увеличение стоимости материальных запасов	361	340	-	-	-	-
из них:						
уменьшение стоимости материальных запасов	362	440	-	-	-	-
из них:						
Чистое поступление прав пользования	370		-	-	-	-
в том числе:						
увеличение стоимости прав пользования	371	35X	-	-	-	-
уменьшение стоимости прав пользования	372	45X	-	-	-	-

Наименование показателя	Код строки	Код аналитики	Деятельность с целевыми средствами	Деятельность по государственному заданию	Приносящая доход деятельность	Итого
1	2	3	4	5	6	7
Чистое поступление биологических активов	380					
в том числе:						
увеличение стоимости биологических активов	381	360				
уменьшение стоимости биологических активов	382	46X				
Чистое изменение затрат на изготовление готовой продукции (работ, услуг)	390					
в том числе:						
увеличение затрат	391	X				
уменьшение затрат	392	X				
Чистое изменение затрат на биотрансформацию	395					
в том числе:						
увеличение затрат	396	X				
уменьшение затрат	397	X				
Чистое изменение расходов будущих периодов	400	X				
Операции с финансовыми активами и обязательствами (стр. 420 - стр. 510)	410					
Операции с финансовыми активами (стр. 430 + стр. 440 + стр. 450 + стр. 460 + стр. 470 + стр. 480)	420					
Чистое поступление денежных средств и их эквивалентов	430					
в том числе:						
поступление денежных средств и их эквивалентов	431	510				
выбытие денежных средств и их эквивалентов	432	610				
Чистое поступление ценных бумаг, кроме акций	440					
в том числе:						
увеличение стоимости ценных бумаг, кроме акций и иных финансовых инструментов	441	520				
уменьшение стоимости ценных бумаг, кроме акций и иных финансовых инструментов	442	620				
Чистое поступление акций и иных финансовых инструментов	450					
в том числе:						
увеличение стоимости акций и иных финансовых инструментов	451	530				
уменьшение стоимости акций и иных финансовых инструментов	452	630				
Чистое предоставление займов (ссуд)	460					
в том числе:						
увеличение задолженности по предоставленным займам (ссудам)	461	540				
уменьшение задолженности по предоставленным займам (ссудам)	462	640				
Чистое поступление иных финансовых активов	470					
в том числе:						
увеличение стоимости иных финансовых активов	471	550				
уменьшение стоимости иных финансовых активов	472	650				


Наименование показателя	Код строки	Код аналитики	Деятельность с целевыми средствами	Деятельность по государственному заданию	Приносящая доход деятельность	Итого
1	2	3	4	5	6	7
Чистое увеличение дебиторской задолженности						
в том числе:						
увеличение дебиторской задолженности	480					
уменьшение дебиторской задолженности	481	560				
уменьшение дебиторской задолженности	482	660				
Операции с обязательствами (стр.520 + стр.530 + стр.540 + стр.550 + стр.560)	510					
Чистое увеличение задолженности по внутренним привлеченным займам	520					
в том числе:						
увеличение задолженности по внутренним привлеченным займам	521	710				
уменьшение задолженности по внутренним привлеченным займам	522	810				
Чистое увеличение задолженности по внешним привлеченным займам	530					
в том числе:						
увеличение задолженности по внешним привлеченным займам	531	720				
уменьшение задолженности по внешним привлеченным займам	532	820				
Чистое увеличение прочей кредиторской задолженности	540					
в том числе:						
увеличение прочей кредиторской задолженности	541	730				
уменьшение прочей кредиторской задолженности	542	830				
Чистое изменение доходов будущих периодов	550	x				
Чистое изменение резервов предстоящих расходов	560	x				


Руководитель  Карпова С. В. (подпись) (расшифровка подписи)

Главный бухгалтер  Яковлева Л. М. (подпись) (расшифровка подписи)

Муниципальное казенное учреждение «Центр бухгалтерского и экономического обслуживания, материально-технического обеспечения учреждений образования Каменск-Уральского городского округа», ИНН 6612037583 КПП 661201001 (наименование, ОГРН, ИНН, КПП, местонахождение)

Централизованная бухгалтерия

Руководитель  (уполномоченное лицо) Директор МКУ "ЦБЭО" (подпись) (расшифровка подписи)

Исполнитель  (подпись) Дзюба М.Л. (расшифровка подписи)

Главный бухгалтер (должность) Яковлева Людмила Михайловна (расшифровка подписи) 396-246 (телефон, e-mail)